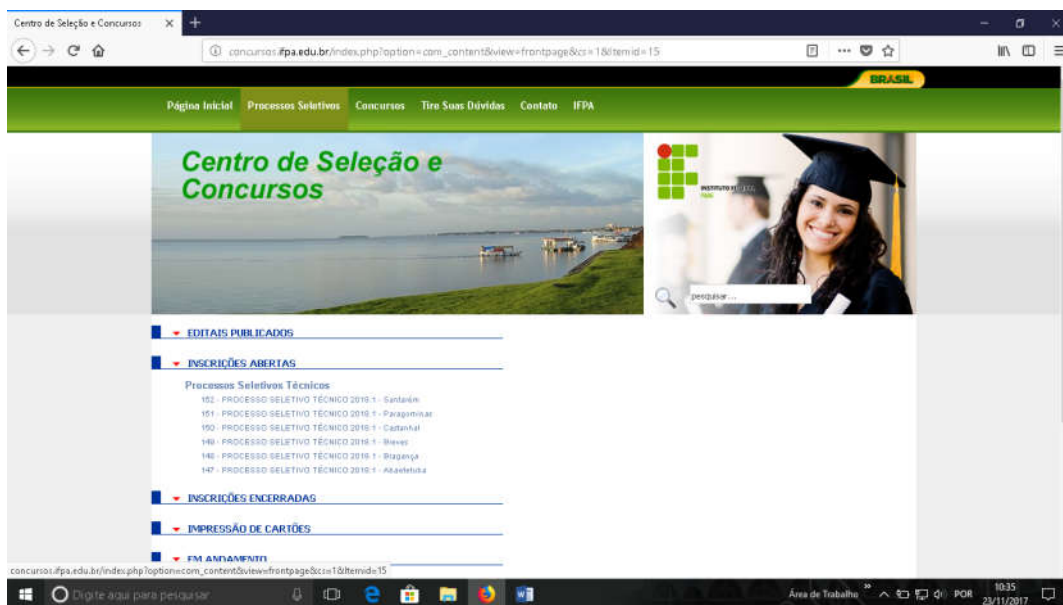




1. Visitar o site <http://concursos.ifpa.edu.br>



2. Clicar sobre a aba “Processos Seletivos” e escolher **“PROCESSO SELETIVO TÉCNICO 2018.1 – Belém”**;

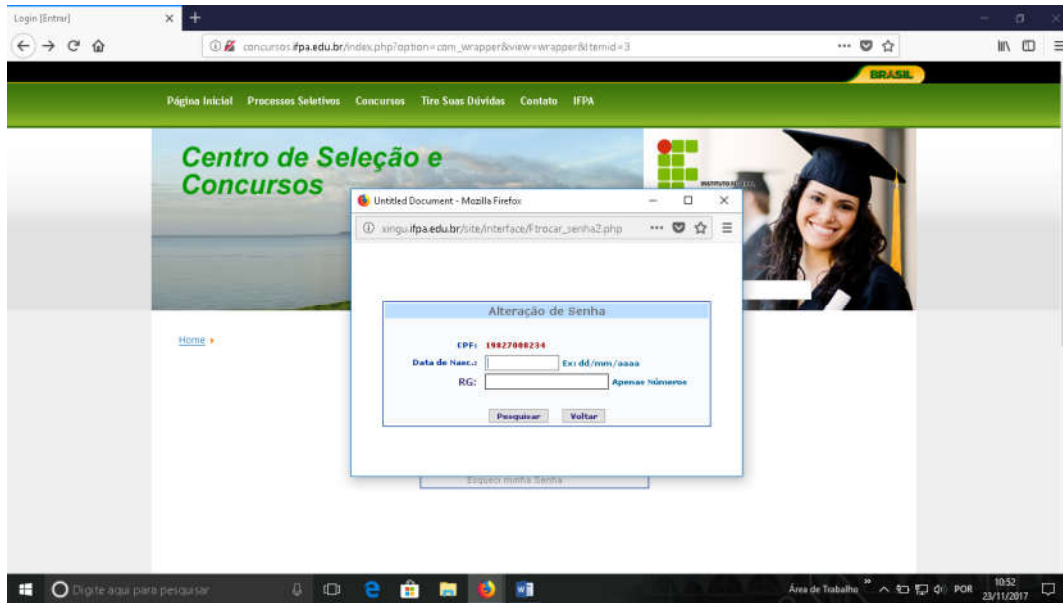
3. Na página do processo seletivo específico, fazer o download do edital e de outras informações disponíveis, pelos links correspondentes.

OBS: No link **“Tire Suas Dúvidas”** no topo da página existem orientações para as principais perguntas apresentadas por candidatos nos últimos concursos, inclusive quanto a emissão e pagamento de boletos.

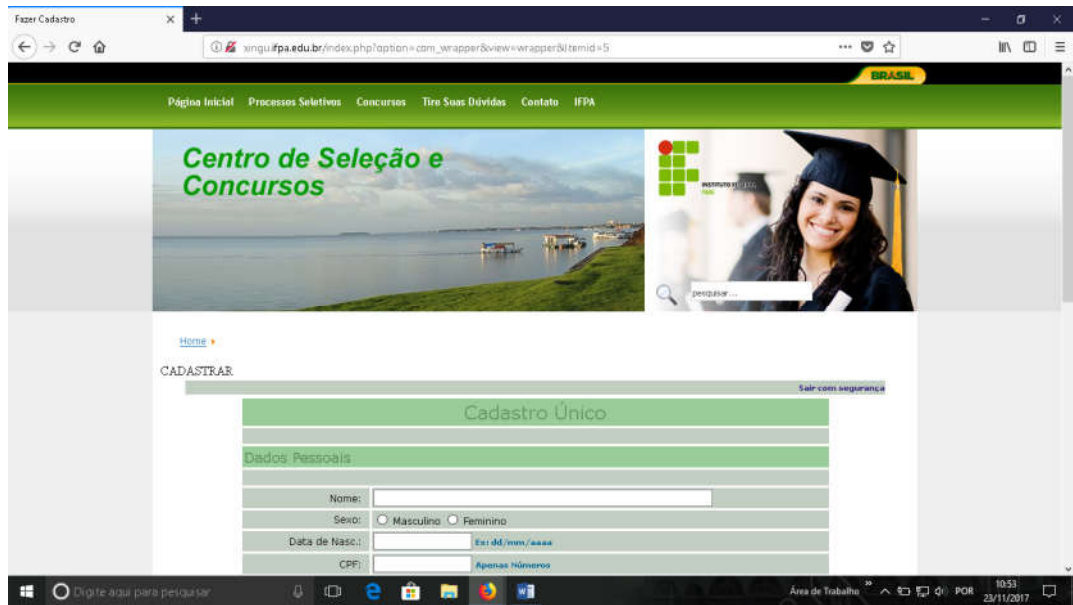
4. Após leitura do Edital, clicar sobre **INSCRIÇÕES ON-LINE (login)** na página do processo seletivo específico para iniciar o processo de inscrição.

The screenshot shows a web browser window displaying the 'Centro de Seleção e Concursos' page. The page features a header with the word 'Concursos' in green and a search bar. Below the header, the main content area is titled 'Centro de Seleção e Concursos' and contains a section for 'PROCESSOS SELETIVOS'. The primary announcement is for the 'PROCESSO SELETIVO TÉCNICO 2018.1 - Breves', which details the selection process for technical positions at IFPA. Key information includes the number of positions (120), the exam date (Dec 30, 2017), and the fee (R\$ 35,00). A sidebar on the right provides quick links for 'Alteração de Dados', '2ª Via de pagamento', 'Compromisso de Inscrição', and 'Acesso a página de Recursos'. At the bottom, there are links for 'INSCRIÇÕES ON-LINE (login)', 'Informações', 'Edital', 'Lista de Inscrições', and 'Fale conosco'. The browser's taskbar at the bottom shows the date as 23/11/2017 and the time as 10:38.

5. Se esqueceu a senha, clique sobre “Esqueci minha senha” para recuperar nova senha, informando data de nascimento e número de RG.



6. Se ainda não for cadastrado no site, clique sobre “Não tenho cadastro” para preencher as informações de cadastro



7. Caso já esteja cadastrado no site, basta informar CPF e senha para iniciar o processo de inscrição.



8. Nesse passo, você pode clicar sobre o botão “Atualizar Cadastro” para atualizar seus dados cadastrais (exceto NOME, CPF e NOME DA MAE), ou prosseguir com a inscrição, clicando em “Fazer Nova Inscrição”.
9. Para alterações de nome próprio, nome da mãe ou CPF, é necessário encaminhar cópia da documentação digitalizada (RG frente e verso E CPF) pelo email da comissão de concurso: **proseltec.bel@ifpa.edu.br**.

[Sair com segurança](#)

Olá, MANOEL!  
Seja Bemvindo!

[Suas Inscrições / Cartão](#)   [Fazer Nova Inscrição](#)

---

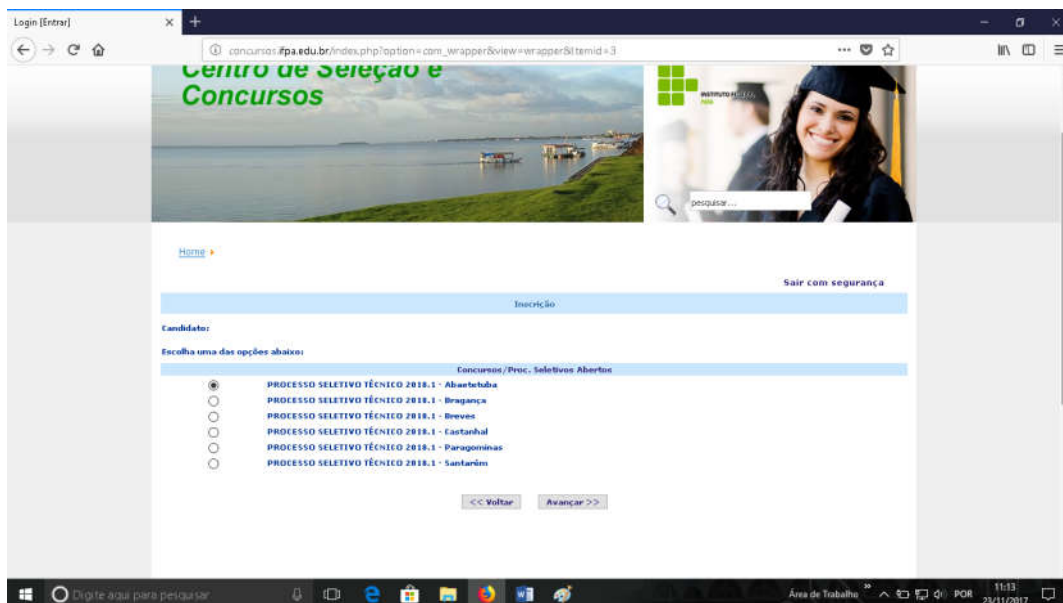
Confira seus Dados

Nome: ██████████  
Sexo: Masculino  
CPF: ██████████  
RG: ██████████  
Data de Nasc.: 16/08/1988  
Escolaridade: ENSINO MEDIO  
Nome do Pai: ██████████  
Nome da Mãe: ██████████  
Endereço: RUA VITORIANO  
Município: SANTARÉM - PA  
Bairro: CARANAZAL  
CEP: 68040900  
Tel.: -  
Cel.: ██████████  
E-mail: ██████████@yahoo.com.br

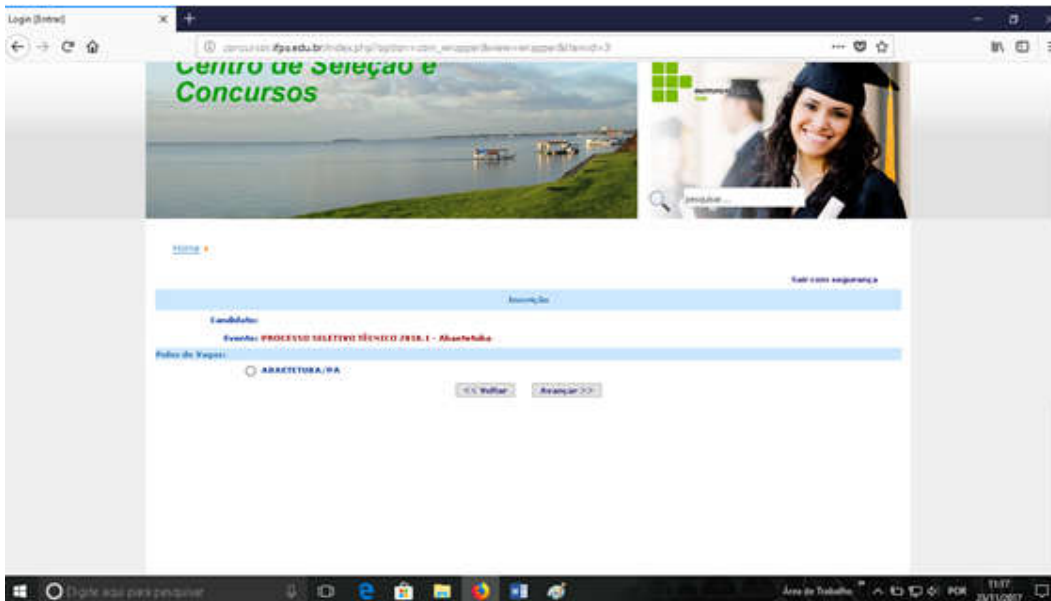
Meus Dados Não Estão Corretos!

[Alterar Cadastro](#)

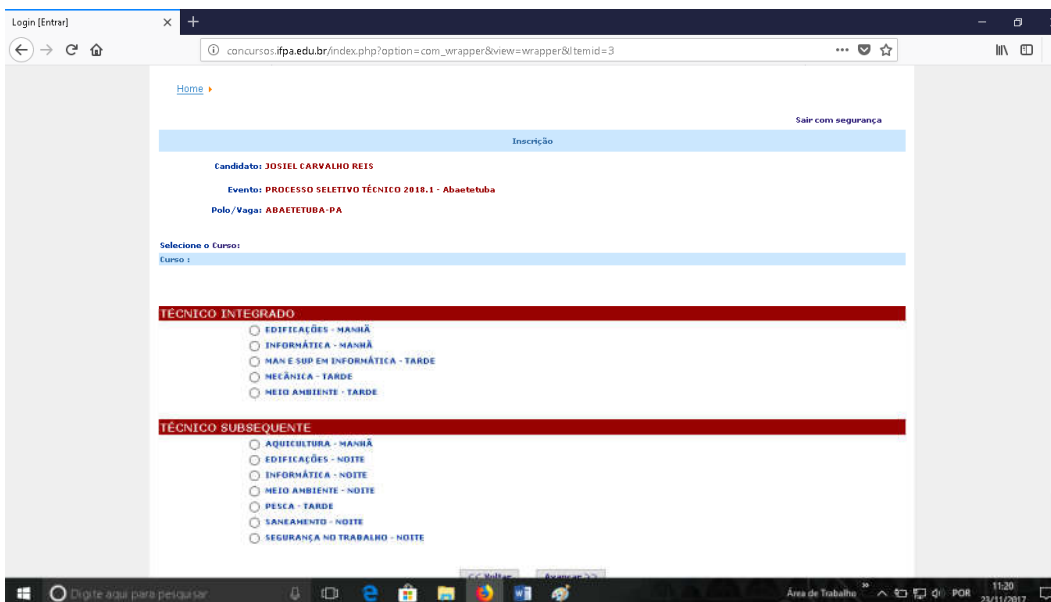
10. Na página seguinte, escolha o processo seletivo ao qual você deseja concorrer e, em seguida, clique sobre “Avançar”.



11. Na página seguinte, escolha o **polo de vaga** ao qual você deseja concorrer e, em seguida, clique sobre “Avançar”.



12. Na página seguinte, escolha o **curso** ao qual você deseja concorrer e, em seguida, clique sobre “Avançar”.



13. Na página seguinte, **confirme sua inscrição**, informando a **modalidade de concorrência**, ou seja, se você deseja concorrer às vagas por cotas para candidato de Escola Pública, OU para candidatos de baixa renda OU para candidatos negros, índios e pardos OU para candidato com deficiência (Leia o edital para mais informações).
14. Confirme também se vai precisar de algum tipo de atendimento especial no dia da prova (Leia o edital para mais informações).
15. Clique sobre “Aceito” para aceitar os termos do Edital.
16. Clique sobre “Confirmar Inscrição”

Confirmação de Inscrição

Candidato: JOSIEL CARVALHO REIS  
Evento: 142-PROCESSO SELETIVO TÉCNICO 2019.1 - Abaetetuba  
Pólo/Vaga: ABAETETUBA-PA  
Curso: EDIFICAÇÕES - MANHÃ  
Cidade Prova: -- Selecione --

Para concorrer às vagas de Ampla Concorrência NÃO é necessário Marcar a opção abaixo.  
 DESEJO concorrer à RESERVA DE VAGA A ESTUDANTE DE ESCOLA PÚBLICA, na forma definida pelo Edital. (Só marque esta opção após a leitura cuidadosa do Edital).

Para concorrer às Vagas do Sistema de Cotas com renda igual ou inferior a 1,5 salário mínimo, marque a opção abaixo.  
 DECLARO que minha Renda Familiar Bruta (por pessoa) é igual ou inferior a 1,5 salários mínimos, na forma definida pelo Edital.

Para concorrer às vagas do Sistema de Cotas reservadas para autodeclarados pretos, pardos ou índios, marque a opção abaixo.  
 DECLARO que sou indígena OU de cor preta, na forma definida pelo Edital.

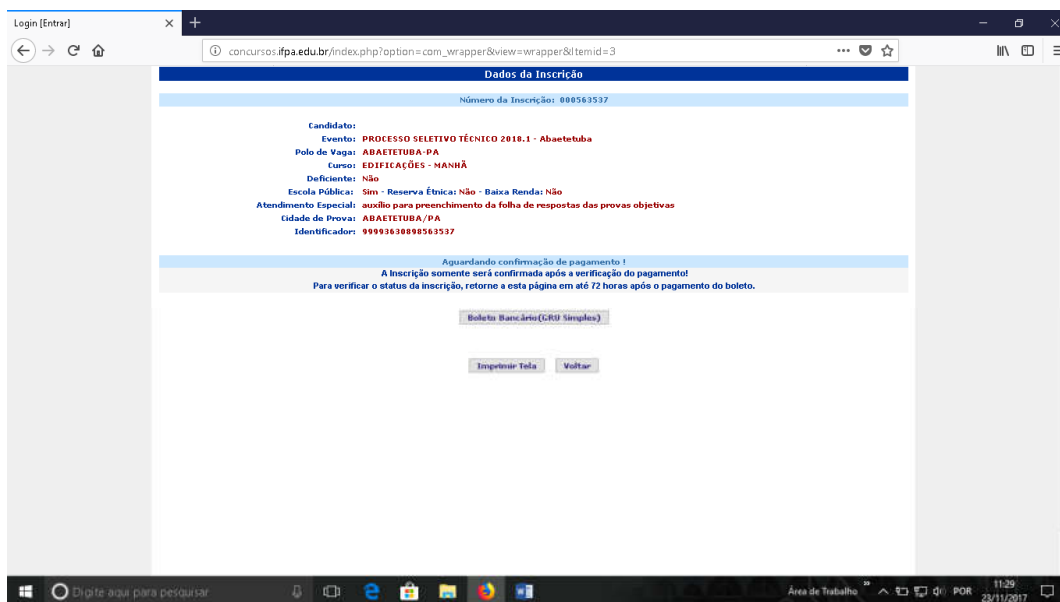
Para concorrer às vagas do Sistema de Cotas reservadas para Pessoas com Deficiência, marque a opção abaixo.  
 DECLARO que sou Pessoa com Deficiência, na forma definida pelo Edital.

Selecione o Atendimento Especial, se necessário e conforme o seu caso:

- nenhum atendimento especial
- apoio para membros inferiores
- auxílio para leitura da prova (leitor)
- auxílio para preenchimento da folha de respostas das provas objetivas
- intérprete de LIBRAS (Língua Brasileira de Sinais)
- leitura tátil

17. Finalmente, na página seguinte, você poderá conferir os dados de sua inscrição e imprimir o boleto (GRU Simples) para pagamento no Banco do Brasil.

18. Clique sobre “Boleto Bancário” para gerar a GRU Simples para pagamento



19. Clique sobre “Boleto Bancário” para IMPRIMIR a GRU Simples para pagamento

